

Balanco Patrimonial em 31 de dezembro de 2022 e 2021

(Valores expressos em milhares de reais)

**Balanco Patrimonial**

	<b>Consolidado</b>	
	<b>2022</b>	<b>2021</b>
<b>Ativos</b>		
<b>Ativo Circulante</b>	<b>9.626,44</b>	<b>9.405,27</b>
Caixa e equivalentes de caixa	375,37	487,22
Consumidores	5.314,11	6.521,79
Concessionárias e permissionárias	-	-
Serviços em curso	270,80	381,57
Tributos compensáveis	723,05	443,78
Depósitos judiciais e cauções	-	-
Almoxarifado operacional	285,94	222,42
Investimentos temporários	-	-
Empréstimos	-	-
Ativos financeiros setoriais	377,93	0,39
Despesas pagas antecipadamente	62,18	37,58
Instrumentos financeiros derivativos	-	-
Outros ativos circulantes	2.217,06	1.310,52
<b>Ativos de operações descontinuadas</b>	<b>-</b>	<b>-</b>
<b>Bens destinados à alienação</b>	<b>-</b>	<b>-</b>
<b>Ativo Não-Circulante</b>	<b>48.873,48</b>	<b>40.157,44</b>
Consumidores	-	-
Concessionárias e permissionárias	-	-
Serviços em curso	-	-
Tributos compensáveis	989,79	694,14
Depósitos judiciais e cauções	10,99	-
Investimentos temporários	-	-
Empréstimos	-	-
Tributos diferidos	-	-
Ativos financeiros setoriais	-	-
Despesas pagas antecipadamente	-	-
Bens e direitos para uso futuro	-	-
Instrumentos financeiros derivativos	-	-
Outros ativos não circulantes	6.585,93	4.174,07
Bens e atividades não vinculados à concessão do Serviço Público de Energia Elétrica	139,85	139,29
Imobilizado	3.672,87	3.205,34
Intangível	37.474,05	31.944,60
<b>Total do ativo</b>	<b>58.499,92</b>	<b>49.562,71</b>
<b>Passivo</b>		
<b>Passivo Circulante</b>	<b>14.042,95</b>	<b>12.930,37</b>
Fornecedores	3.207,78	2.240,58
Empréstimos, financiamentos e debêntures	980,95	1.856,44
Obrigações sociais e trabalhistas	917,23	782,81
Benefício pós-emprego	-	-
Tributos	2.793,11	2.627,10
Provisão para litígios	-	-
Dividendos declarados e juros sobre capital próprio	-	-
Encargos setoriais	(1.080,99)	1.139,64
Provisão para descomissionamento	-	-
Passivos financeiros setoriais	6.632,23	3.954,24
Provisão para uso do bem público	-	-
Instrumentos financeiros derivativos	-	-
Obrigações com associados	-	-
Outros passivos circulantes	592,64	329,56
<b>Passivos de operações descontinuadas</b>	<b>-</b>	<b>-</b>

<b>Passivo Não-Circulante</b>	<b>18.811,40</b>	<b>12.304,00</b>
Fornecedores	-	-
Empréstimos, financiamentos e debêntures	5.183,71	2.100,00
Benefício pós-emprego	-	-
Tributos	-	-
Provisão para litígios	212,67	227,10
Encargos setoriais	-	-
Provisão para descomissionamento	-	-
Tributos diferidos	-	-
Passivos financeiros setoriais	1.078,79	1.078,79
Provisão para uso do bem público	-	-
Instrumentos financeiros derivativos	-	-
Obrigações com associados	-	-
Outros passivos não circulantes	-	-
Obrigações vinculadas à concessão do Serviço Público de Energia Elétrica	12.336,23	8.898,11
<b>Total do passivo</b>	<b>32.854,35</b>	<b>25.234,37</b>
<b>Patrimônio líquido</b>	<b>25.645,57</b>	<b>24.328,34</b>
Capital social	12.044,76	12.047,93
Reservas de capital	27,21	27,21
Outros resultados abrangentes	-	-
Reservas de lucros	-	-
Recursos destinados a aumento de capital	-	-
Lucros ou prejuízos acumulados	-	-
Ações em tesouraria	-	-
Proposta para distribuição de dividendos adicionais	-	-
Participação de não controladores	-	-
Reserva de sobras	12.961,18	12.253,20
Sobras à disposição da Assembleia	612,42	-
Perdas não cobertas pelos cooperados	-	-
<b>Total do patrimônio líquido</b>	<b>25.645,57</b>	<b>24.328,34</b>
<b>Total do passivo e do patrimônio líquido</b>	<b>58.499,92</b>	<b>49.562,71</b>

As notas explicativas da administração são parte integrante das Demonstrações Contábeis

Reynaldo Madureira Alves  
Presidente  
**Reynaldo Madureira Alves**  
Presidente

Edson Conceição Junior  
Gerente  
**Edson Conceição Junior**  
Gerente

Edson Conceição Junior  
Contador/Administrador  
CRC- 1SP 181867/O-3  
CRASP 90746

Demonstrações do resultado dos exercícios findos em 31 de dezembro de 2022 e 2021

(Valores expressos em milhares de reais)

**Demonstração do Resultado do Exercício**

	<b>Consolidado</b>	
	<b>2022</b>	<b>2021</b>
<b>Operações em continuidade</b>		
<b>Receita / Ingresso</b>	<b>45.311,62</b>	<b>49.780,90</b>
Fornecimento de energia elétrica	18.890,43	25.517,75
Suprimento de energia elétrica	-	-
Energia Elétrica de Curto Prazo	-	-
Disponibilização do sistema de transmissão e distribuição	21.303,61	17.127,05
Ativos e Passivos Financeiros Setoriais	(377,27)	254,31
Serviços cobráveis	197,41	138,45
Doações, contribuições e subvenções vinculadas ao serviço concedido	7.344,97	6.412,54
Outras receitas	(2.047,53)	330,80
<b>Tributos</b>	<b>(8.095,59)</b>	<b>(8.988,10)</b>
ICMS	(7.083,84)	(7.987,87)
PIS-PASEP	(180,17)	(178,12)
Cofins	(831,58)	(822,11)
ISS	-	-
<b>Encargos - Parcela "A"</b>	<b>(3.030,25)</b>	<b>(9.182,93)</b>
Pesquisa e Desenvolvimento - P&D	-	-
Programa de Eficiência Energética - PEE	-	-
Reserva Global de Reversão - RGR	-	-
Conta de Desenvolvimento Econômico - CDE	(2.949,39)	(2.486,75)
Compensação Financeira pela Utilização de Recursos Hídricos - CFURH	-	-
Taxa de Fiscalização de Serviços de Energia Elétrica – TFSEE	(80,86)	(65,00)
Outros encargos	-	(6.631,18)
<b>Receita líquida / Ingresso líquido</b>	<b>34.185,78</b>	<b>31.609,87</b>
<b>Custos não gerenciáveis - Parcela "A"</b>	<b>(17.493,75)</b>	<b>(21.791,28)</b>
Energia elétrica comprada para revenda	(8.452,27)	(21.791,28)
Encargo de transmissão, conexão e distribuição	(9.041,48)	-
Encargos e demais despesas setoriais	-	-
Perdas pelo valor de indenização / renovação	-	-
Provisão de baixa ou Baixa de RTP diferida	-	-
Provisão de baixa ou Baixa de CVA Ativa e Demais ativos regulatórios	-	-
(-) Reversão de devolução tarifária	-	-
(-) Reversão de CVA Passiva e Demais passivos regulatórios	-	-
Outros	-	-
Matéria-prima e Insumos para produção de energia elétrica	-	-
Reembolso de CCC/CDE de combustível para produção de energia elétrica	-	-
<b>Resultado antes dos custos gerenciáveis</b>	<b>16.692,03</b>	<b>9.818,59</b>

<b>Custos gerenciáveis - Parcela "B"</b>	<b>(14.320,17)</b>	<b>(12.641,93)</b>
Pessoal e administradores	(8.125,52)	(7.044,75)
Material	(1.224,82)	(1.093,07)
Serviços de terceiros	(3.152,73)	(2.491,61)
Arrendamento e aluguéis	(89,48)	(76,78)
Seguros	(115,57)	(98,13)
Doações, contribuições e subvenções	(27,35)	(30,35)
Provisões	(57,02)	(280,80)
Perdas na alienação de bens e direitos	-	-
(-) Recuperação de despesas	79,58	74,01
Tributos	(195,80)	(136,99)
Depreciação e amortização	(1.936,06)	(1.599,85)
Gastos diversos	(2.060,04)	(594,64)
Outras Receitas Operacionais	2.920,24	1.238,78
Outras Despesas Operacionais	(335,60)	(507,75)
<b>Resultado da Atividade</b>	<b>2.371,86</b>	<b>(2.823,34)</b>
<b>Equivalência patrimonial</b>	-	-
<b>Resultado Financeiro</b>	<b>(676,33)</b>	<b>288,18</b>
Despesas financeiras	(1.221,32)	(496,79)
Receitas financeiras	544,99	784,97
<b>Resultado antes dos impostos sobre os lucros</b>	<b>1.695,53</b>	<b>(2.535,16)</b>
<b>Despesa com impostos sobre os lucros</b>	<b>(375,14)</b>	-
<b>Resultado líquido das operações em continuidade</b>	<b>1.320,39</b>	<b>(2.535,16)</b>
<b>Operações descontinuadas</b>	-	-
Lucro (prejuízo) após o imposto do exercício resultante de operações descontinuadas	-	-
<b>Resultado líquido do exercício</b>	-	-
<b>Atribuível aos:</b>		
Acionistas controladores	-	-
Acionistas não controladores	-	-
<b>Lucro por ação</b>	<b>0,11</b>	<b>(0,21)</b>
básico - lucro do exercício atribuível a acionistas controladores detentores de ações ordinárias	0,11	(0,21)
diluído - lucro do exercício atribuível a acionistas controladores detentores de ações ordinárias	-	-
<b>Lucro por ação originado das operações em continuidade</b>	-	-
básico - lucro de operações continuadas atribuíveis a acionistas controladores detentores de ações ordinárias	-	-
diluído - lucro de operações continuadas atribuíveis a acionistas controladores detentores de ações ordinárias	-	-

**Demonstração do Resultado Abrangente do Exercício**

	<b>Consolidado</b>	
	<b>2022</b>	<b>2021</b>
<b>Resultado do exercício</b>		
<b>Outros resultados abrangentes</b>	-	-
Reserva de reavaliação	-	-
Efeito de imposto de renda	-	-
Ganho líquido sobre instrumentos financeiros	-	-
Efeito de imposto de renda	-	-
Equivalência sobre ganhos abrangentes de coligadas	-	-
Efeito de imposto de renda	-	-
Diferenças cambiais sobre conversão de operações estrangeiras	-	-
Efeito de imposto de renda	-	-
Previdência Privada – Superávit (Déficit) Atuarial	-	-
Diferenças atuariais	-	-
Efeito de imposto de renda	-	-
Outros resultados abrangentes	-	-
Efeito de imposto de renda	-	-
<b>Outros resultados abrangentes do exercício, líquidos de impostos</b>	-	-
<b>Total de resultados abrangentes do exercício, líquidos de impostos</b>	-	-
<b>Atribuível a:</b>		
Acionistas Controladores	-	-
Acionistas Não Controladores	-	-

**Observação:** O modelo apresentado acima demonstra os efeitos tributários de forma individual, de forma que nenhuma divulgação adicional em nota explicativa é requerida.

As notas explicativas da administração são parte integrante das Demonstrações Contábeis

  
 Reynaldo Madureira Alves  
 Presidente  
**Reynaldo Madureira Alves**  
 Presidente


  
 Edson Conceição Junior  
 Gerente


Edson Conceição Junior  
 Contador/Administrador  
 CRC- 1SP 181867/O-3  
 CRASP 90746


**DMPL - Demonstração das Mutações do Patrimônio Líquido**

	Capital Social	Reservas de capital	Reserva de reavaliação	Reservas de lucros	Lucros (prejuízos) acumulados	Reservas de Sobras	Sobras/Perdas a disposição da Assembleia	Recursos destinados a aumento de capital	Total
<b>Saldo em 31 de dezembro de 2020</b>	<b>12.057,68</b>	<b>27,21</b>	<b>(0,00)</b>	<b>0,00</b>	<b>0,00</b>	<b>12.587,74</b>	<b>2.200,63</b>	<b>-</b>	<b>26.873,26</b>
Remuneração das imobilizações em curso	-	-	-	-	-	-	-	-	-
Aumento de capital social	(9,75)	-	-	-	-	-	-	-	(9,75)
Incentivos fiscais	-	-	-	-	-	-	-	-	-
Realização de reservas	-	-	-	-	-	-	-	-	-
Reserva de Reavaliação	-	-	-	-	-	-	-	-	-
Destinações	-	-	-	-	-	-	-	-	-
Proventos excedentes da contabilidade societária	-	-	-	-	-	-	-	-	-
Lucro líquido (prejuízo) do exercício	-	-	-	-	(1.574,02)	-	(961,15)	-	(2.535,17)
Destinação proposta à A.G.O.:	-	-	-	-	-	-	-	-	-
Reserva legal	-	-	-	-	1.574,02	(334,54)	(1.239,48)	-	-
FATES	-	-	-	-	-	-	-	-	-
Reservas de Lucros	-	-	-	-	-	-	-	-	-
Reserva de Capital	-	-	-	-	-	-	-	-	-
Juros sobre o capital próprio	-	-	-	-	-	-	-	-	-
Dividendos	-	-	-	-	-	-	-	-	-
Reserva para Fundos de Investimentos	-	-	-	-	-	-	-	-	-
<b>Saldo em 31 de dezembro de 2021</b>	<b>12.047,93</b>	<b>27,21</b>	<b>(0,00)</b>	<b>0,00</b>	<b>0,00</b>	<b>12.253,20</b>	<b>-</b>	<b>-</b>	<b>24.328,34</b>
Remuneração das imobilizações em curso	-	-	-	-	-	-	-	-	-
Aumento de capital social	-3,17	-	-	-	-	-	-	-	(3,17)
Realização de reservas	-	-	-	-	-	-	-	-	-
Reserva de Reavaliação	0,00	0,00	-	0,00	0,00	0,00	-	-	-
Destinações	-	-	-	-	-	-	-	-	-
Proventos excedentes da contabilidade societária	-	-	-	-	-	-	-	-	-
Lucro líquido (prejuízo) do exercício	0,00	-	-	0,00	599,90	0,00	720,50	-	1.320,40
Destinação proposta à A.G.O.:	-	-	-	-	-	-	-	-	-
Reserva legal	0,00	0,00	0,00	0,00	-599,90	671,95	-72,05	-	(0,00)
FATES	0,00	0,00	0,00	0,00	0,00	36,03	-36,03	-	-
Reserva de Capital	0,00	0,00	0,00	0,00	-	0,00	-	-	-
Juros sobre o capital próprio	-	-	-	-	-	-	-	-	-
Dividendo	-	-	-	-	-	-	-	-	-
Reserva para Equalização	-	-	-	-	-	-	-	-	-
Reserva para Fundos de Investimentos	-	-	-	-	-	-	-	-	-
<b>Saldo em 31 de dezembro de 2022</b>	<b>12.044,76</b>	<b>27,21</b>	<b>(0,00)</b>	<b>0,00</b>	<b>0,00</b>	<b>12.961,18</b>	<b>612,42</b>	<b>-</b>	<b>25.645,57</b>

As notas explicativas da administração são parte integrante das Demonstrações Contábeis

  
 Reynaldo Madureira Alves  
 Presidente


  
 Edson Conceição Junior  
 Gerente


  
 Edson Conceição Junior  
 Contador/Administrador  
 CRC- 1SP 181867/O-3  
 CRASP 90746

**Demonstrações do Fluxo de Caixa dos exercícios findos em 31 de dezembro de 2022 e 2021**  
(Valores expressos em milhares de reais)  
(Método Direto)

Notas	Notas	2022	2021
<b>FLUXO DE CAIXA DAS ATIVIDADES OPERACIONAIS</b>		<b>1.940,57</b>	<b>(1.880,65)</b>
1 Fornecimento de Energia		43.296,42	43.731,81
2 Suprimento de Energia		-	-
3 TUSD de Consumidores Livres e Geradores		-	-
4 Suprimento a Concessionárias		-	-
5 Recebimento da CCEE - Energia de Curto Prazo		-	-
6 Recebimento de RAP de Transmissão		-	-
7 Repasse do Fundo da Conta de Desenvolvimento Energético		7.049,66	6.329,85
8 Outros Recebimentos Operacionais		2.046,28	818,56
9 Fornecedores - Materiais e Serviços		(8.628,86)	(9.297,74)
10 Fornecedores - Energia Elétrica		(17.129,47)	(20.538,12)
11 Salários e Encargos Sociais		(4.808,11)	(4.108,99)
12 Tributos sobre a Receita - Federais		(3.383,65)	(2.967,33)
13 Tributos sobre a Receita - Estaduais e Municipais		(6.823,55)	(7.533,59)
14 Tributos sobre o Lucro (IRPJ / CSLL)		-	-
15 Encargos de Transmissão		-	-
16 Demais Encargos Regulatórios		(4.064,56)	(5.012,62)
17 Outras Despesas Operacionais		(5.613,59)	(3.302,48)
<b>FLUXO DE CAIXA DAS ATIVIDADES DE INVESTIMENTO</b>		<b>(4.251,38)</b>	<b>(2.723,42)</b>
18 Aquisição de Participações Societárias		-	-
19 Aportes / Aumento de Capital em Controladas		(3,05)	(10,22)
20 Investimentos		-	-
21 Imobilizado		(4.248,33)	(2.713,20)
22 Intangível		-	-
23 Participação Financeira do Consumidor		-	-
24 Títulos e Valores Mobiliários Adquiridos		-	-
25 Empréstimos / Mútuos Concedidos		-	-
26 Proventos Recebidos		-	-
<b>CAIXA LÍQUIDO DAS ATIVIDADES DE INVESTIMENTO</b>		<b>(2.310,81)</b>	<b>(4.604,07)</b>
<b>FLUXO DE CAIXA DAS ATIVIDADES DE FINANCIAMENTO</b>		<b>2.198,96</b>	<b>3.653,66</b>
27 Empréstimos e Financiamentos Obtidos		12.456,90	14.744,25
28 Empréstimos e Financiamentos Pagos		(10.257,94)	(11.090,59)
29 Títulos e Valores Mobiliários Adquiridos Emitidos		-	-
30 Títulos e Valores Mobiliários Adquiridos Pagos		-	-
31 Juros sobre Capital Próprio e Dividendos Pagos		-	-
32 Adiantamento para Futuro Aumento de Capital		-	-
33 Integralização de Capital		-	-
<b>CAIXA LÍQUIDO DAS ATIVIDADES DE FINANCIAMENTO</b>		<b>(111,85)</b>	<b>(950,41)</b>
<b>VARIAÇÃO LÍQUIDA DO CAIXA E EQUIVALENTES DE CAIXA</b>		<b>(111,85)</b>	<b>(950,41)</b>
<b>DEMONSTRAÇÃO DA VARIAÇÃO DO CAIXA E EQUIVALENTES DE CAIXA</b>		<b>(111,85)</b>	<b>(950,41)</b>
<b>No início do exercício</b>		<b>487,22</b>	<b>1.437,63</b>
<b>No fim do exercício</b>		<b>375,37</b>	<b>487,22</b>
diferença		- 0,00	- 0,00

As notas explicativas da administração são parte integrante das Demonstrações Contábeis

  
 Reynaldo Madureira Alves  
 Presidente

  
 Edson Conceição Junior  
 Gerente

Edson Conceição Junior  
 Contador/Administrador  
 CRC - 1SP 181867/O-3  
 CRASP 90746