



Cooperativa de Eletrificação e Desenvolvimento da Região de Itu Mairinque
 CNPJ n.º 50.235.449/0001-07
 Demonstrações do resultado dos exercícios findos em 31 de dezembro de 2020 e 2019
 (Valores expressos em milhares de reais)

Demonstração do Resultado do Exercício

| | Consolidado | | |
|---|--------------------|--------------------|--------------------|
| | 2020 | 2019 | 2018 |
| Operações em continuidade | | | |
| Receita / Ingresso | 45.358,91 | 35.905,91 | 29.611,90 |
| Fornecimento de energia elétrica | 19.592,86 | 16.149,67 | 13.298,38 |
| Suprimento de energia elétrica | - | - | - |
| Energia Elétrica de Curto Prazo | - | - | - |
| Disponibilização do sistema de transmissão e distribuição | 17.582,71 | 14.064,09 | 12.488,25 |
| Ativos e Passivos Financeiros Setoriais | 218,54 | 69,26 | (1.281,60) |
| Serviços cobráveis | 131,45 | 124,66 | 125,82 |
| Doações, contribuições e subvenções vinculadas ao serviço concedido | 6.083,94 | 5.496,52 | 4.981,05 |
| Outras receitas | 1.749,41 | 1,71 | - |
| Tributos | (8.183,99) | (6.172,09) | (5.236,38) |
| ICMS | (7.378,73) | (5.562,86) | (4.757,43) |
| PIS-PASEP | (143,40) | (108,49) | (85,29) |
| Cofins | (661,86) | (500,74) | (393,66) |
| ISS | - | - | - |
| Encargos - Parcela "A" | (2.596,25) | (2.039,65) | (1.962,26) |
| Pesquisa e Desenvolvimento - P&D | - | - | - |
| Programa de Eficiência Energética - PEE | - | - | - |
| Reserva Global de Reversão - RGR | - | - | - |
| Conta de Desenvolvimento Econômico - CDE | (2.120,59) | (1.400,19) | (1.067,36) |
| Compensação Financeira pela Utilização de Recursos Hídricos - CFURH | - | - | - |
| Taxa de Fiscalização de Serviços de Energia Elétrica - TFSEE | (60,60) | (58,63) | (58,31) |
| Outros encargos | (415,06) | (580,83) | (836,59) |
| Receita líquida / Ingresso líquido | 34.578,67 | 27.694,17 | 22.413,26 |
| Custos não gerenciáveis - Parcela "A" | (18.214,82) | (14.209,69) | (11.372,30) |
| Energia elétrica comprada para revenda | (18.214,82) | (14.209,69) | (11.372,30) |
| Encargo de transmissão, conexão e distribuição | - | - | - |
| Encargos e demais despesas setoriais | - | - | - |
| Perdas pelo valor de indenização / renovação | - | - | - |
| Provisão de baixa ou Baixa de RTP diferida | - | - | - |
| Provisão de baixa ou Baixa de CVA Ativa e Demais ativos regulatórios | - | - | - |
| (-) Reversão de devolução tarifária | - | - | - |
| (-) Reversão de CVA Passiva e Demais passivos regulatórios | - | - | - |
| Outros | - | - | - |
| Matéria-prima e Insumos para produção de energia elétrica | - | - | - |
| Reembolso de CCC/CDE de combustível para produção de energia elétrica | - | - | - |
| Resultado antes dos custos gerenciáveis | 16.363,85 | 13.484,48 | 11.040,96 |
| Custos gerenciáveis - Parcela "B" | (10.678,37) | (8.854,23) | (9.834,76) |
| Pessoal e administradores | (6.234,96) | (6.143,91) | (5.683,42) |
| Material | (757,47) | (643,41) | (552,10) |
| Serviços de terceiros | (2.153,99) | (2.176,65) | (1.995,09) |
| Arrendamento e aluguéis | (44,01) | (45,14) | (38,32) |
| Seguros | (106,03) | (192,29) | (99,79) |
| Doações, contribuições e subvenções | (21,82) | (27,53) | (27,23) |
| Provisões | 80,34 | 23,33 | (693,85) |
| Perdas na alienação de bens e direitos | - | - | - |
| (-) Recuperação de despesas | 57,35 | 47,99 | 42,13 |
| Tributos | (225,23) | (194,09) | (196,03) |
| Depreciação e amortização | (1.363,56) | (1.231,77) | (1.139,20) |
| Gastos diversos | (3.470,83) | (999,05) | (855,20) |
| Outras Receitas Operacionais | 4.046,31 | 3.398,54 | 2.062,52 |
| Outras Despesas Operacionais | (484,47) | (670,25) | (659,18) |
| Resultado da Atividade | 5.685,48 | 4.630,25 | 1.206,20 |
| Equivalência patrimonial | - | - | - |



Cooperativa de Eletrificação e Desenvolvimento da Região de Itu Mairinque
 CNPJ n.º 50.235.449/0001-07
 Demonstrações do resultado dos exercícios findos em 31 de dezembro de 2020 e 2019
 (Valores expressos em milhares de reais)

Demonstração do Resultado do Exercício


| | Consolidado | | |
|--|-----------------|-----------------|-----------------|
| | 2020 | 2019 | 2018 |
| Resultado Financeiro | 357,31 | (71,80) | (220,01) |
| Despesas financeiras | (241,60) | (435,20) | (533,12) |
| Receitas financeiras | 598,91 | 363,40 | 313,11 |
| Resultado antes dos impostos sobre os lucros | 6.042,79 | 4.558,45 | 986,19 |
| Despesa com impostos sobre os lucros | (695,49) | (454,69) | (110,12) |
| Resultado líquido das operações em continuidade | 5.347,30 | 4.103,76 | 876,07 |
| Operações descontinuadas | - | - | 0,07 |
| Lucro (prejuízo) após o imposto do exercício resultante de operações descontinuadas | - | - | 0,07 |
| Resultado líquido do exercício | - | - | - |
| Atribuível aos: | | | |
| Acionistas controladores | - | - | - |
| Acionistas não controladores | - | - | - |
| Lucro por ação | 0,44 | 0,34 | - |
| básico - lucro do exercício atribuível a acionistas controladores detentores de ações ordinárias | 0,44 | 0,34 | - |
| diluído - lucro do exercício atribuível a acionistas controladores detentores de ações ordinárias | - | - | - |
| Lucro por ação originado das operações em continuidade | - | - | - |
| básico - lucro de operações continuadas atribuíveis a acionistas controladores detentores de ações ordinárias | - | - | - |
| diluído - lucro de operações continuadas atribuíveis a acionistas controladores detentores de ações ordinárias | - | - | - |


Demonstrações do resultado abrangente dos exercícios findos em 31 de dezembro de 2020 e 2019
 (Valores expressos em milhares de reais)


Demonstração do Resultado Abrangente do Exercício

| | Consolidado | | |
|---|-------------|----------|----------|
| | 2020 | 2019 | 2018 |
| Resultado do exercício | - | - | - |
| Outros resultados abrangentes | - | - | - |
| Reserva de reavaliação | - | - | - |
| Efeito de imposto de renda | - | - | - |
| Ganho líquido sobre instrumentos financeiros | - | - | - |
| Efeito de imposto de renda | - | - | - |
| Equivalência sobre ganhos abrangentes de coligadas | - | - | - |
| Efeito de imposto de renda | - | - | - |
| Diferenças cambiais sobre conversão de operações estrangeiras | - | - | - |
| Efeito de imposto de renda | - | - | - |
| Previdência Privada – Superávit (Déficit) Atuarial | - | - | - |
| Diferenças atuariais | - | - | - |
| Efeito de imposto de renda | - | - | - |
| Outros resultados abrangentes | - | - | - |
| Efeito de imposto de renda | - | - | - |
| Outros resultados abrangentes do exercício, líquidos de impostos | - | - | - |
| Total de resultados abrangentes do exercício, líquidos de impostos | - | - | - |
| Atribuível a: | | | |
| Acionistas Controladores | - | - | - |
| Acionistas Não Controladores | - | - | - |

Observação: O modelo apresentado acima demonstra os efeitos tributários de forma individual, de forma que nenhuma divulgação adicional em nota explicativa é requerida.


Reynaldo Madeira Alves
 Presidente


Edson Conzelção Junior
 Gerente


Edson Conzelção Junior
 Contador/Administrador
 CRC - 1SP 181867/O-3
 CRASP 90746